



ТЕРРИТОРИАЛЬНЫЙ ОРГАН  
ФЕДЕРАЛЬНОЙ СЛУЖБЫ  
ГОСУДАРСТВЕННОЙ СТАТИСТИКИ  
ПО НОВОСИБИРСКОЙ ОБЛАСТИ

# Социально-экономическое положение Новосибирской области



в январе – мае 2022 года



# ЭКОНОМИЧЕСКАЯ СИТУАЦИЯ В НОВОСИБИРСКОЙ ОБЛАСТИ

В ЯНВАРЕ – МАЕ 2022 ГОДА

в % к соответствующему периоду предыдущего года

Индекс промышленного производства **103,6%**

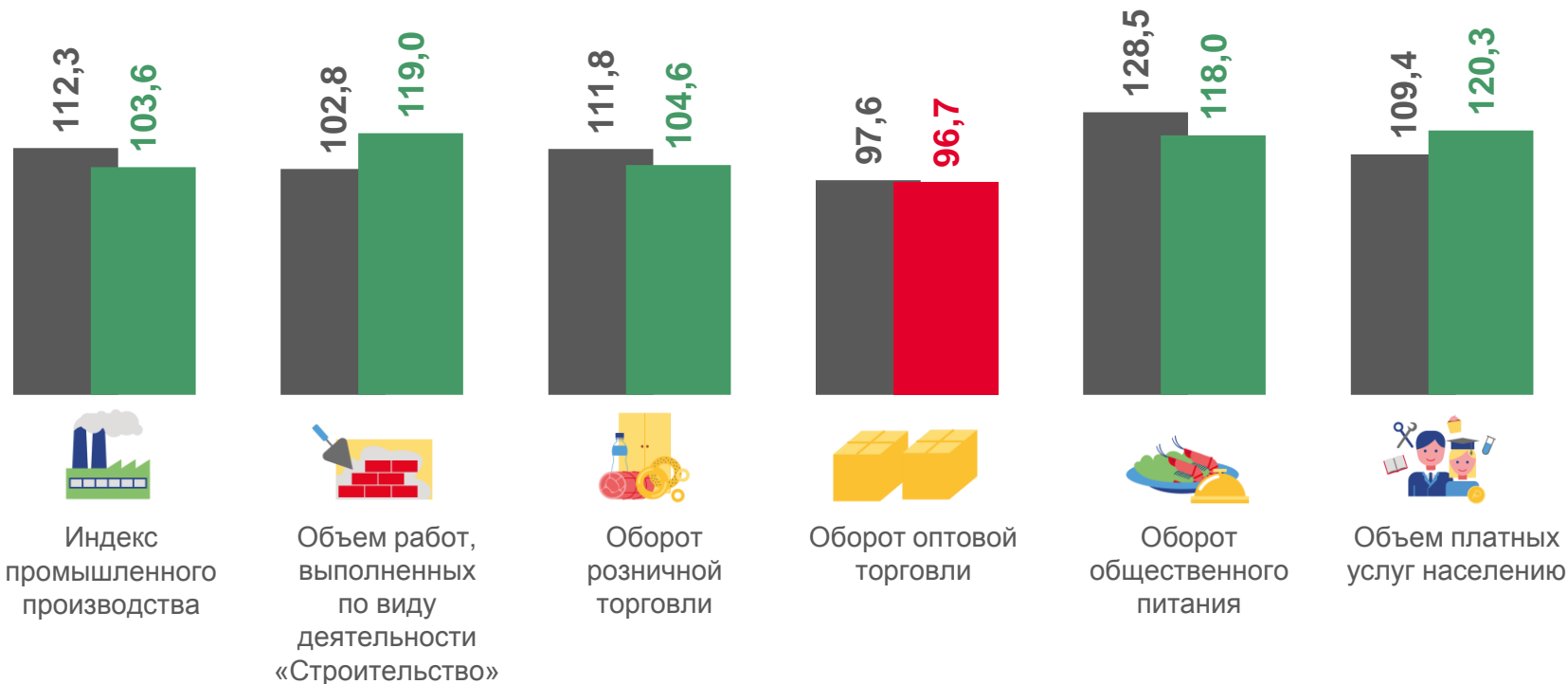
Объем работ, выполненных по виду деятельности «Строительство» **119,0%**

Оборот розничной торговли **104,6%**

Оборот оптовой торговли **96,7%**

Оборот общественного питания **118,0%**

Объем платных услуг населению **120,3%**



■ Январь – май 2021 г. к январю – маю 2020 г.

■ Январь – май 2022 г. к январю – маю 2021 г.





# ИНДЕКС ПОТРЕБИТЕЛЬСКИХ ЦЕН В НОВОСИБИРСКОЙ ОБЛАСТИ

В МАЕ 2022 ГОДА

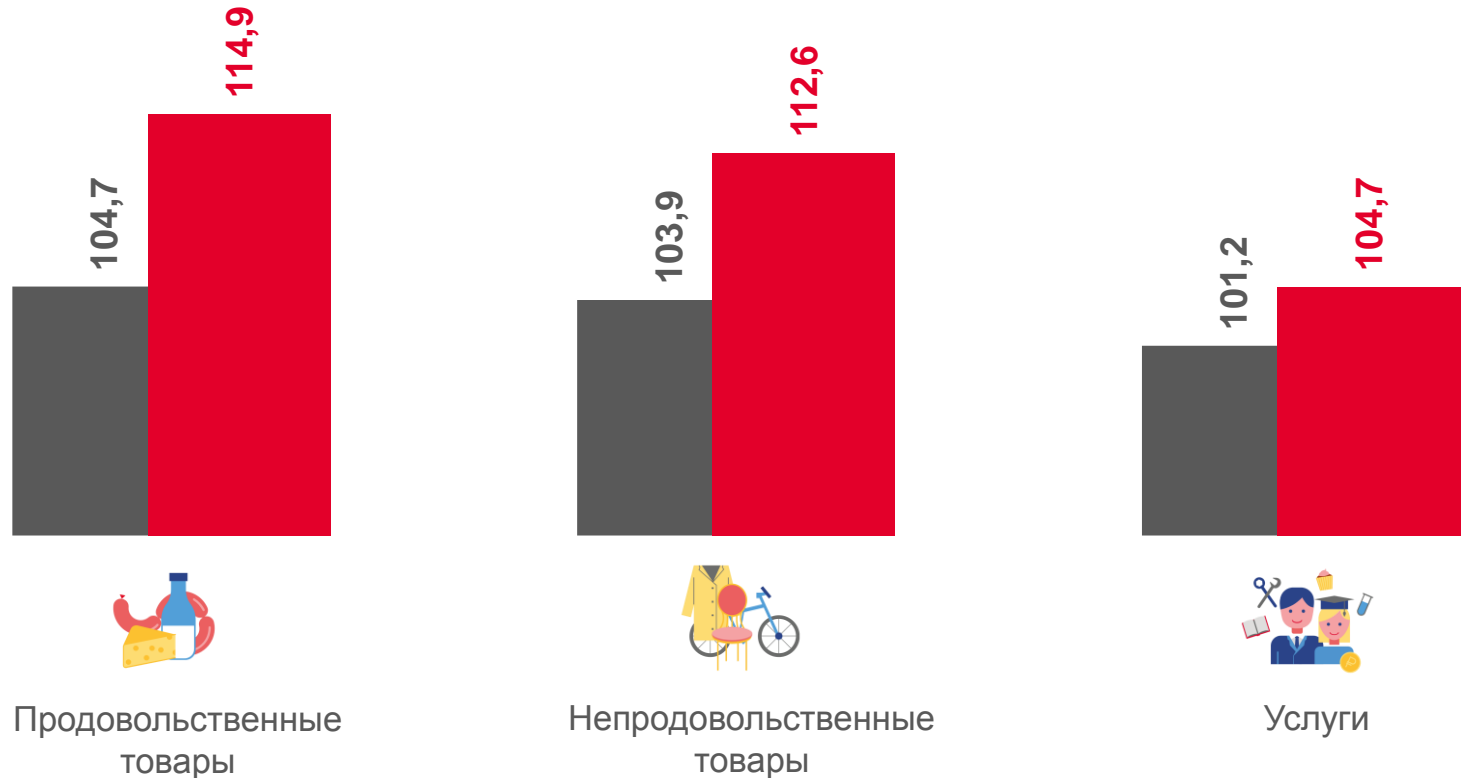
## Индекс потребительских цен

май 2022 г. к  
декабрю 2021 г.

**112,0%**

май 2022 г. к  
маю 2021 г.

**117,9%**



■ Май 2021 г. к декабрю 2020 г.

■ Май 2022 г. к декабрю 2021 г.





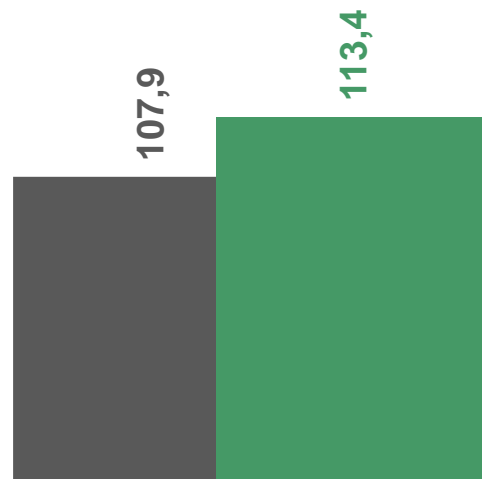
# ЗАРАБОТНАЯ ПЛАТА В НОВОСИБИРСКОЙ ОБЛАСТИ

В ЯНВАРЕ – АПРЕЛЕ 2022 ГОДА

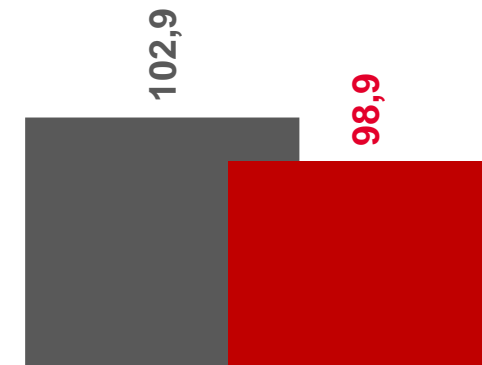
Среднемесячная номинальная начисленная заработная плата **48350** руб.

Среднемесячная номинальная начисленная заработная плата **113,4%** к январю – апрелю 2021 г.

Реальная начисленная заработная плата **98,9%** к январю – апрелю 2021 г.



Среднемесячная номинальная начисленная заработная плата



Реальная начисленная заработная плата

■ Январь – апрель 2021 г. к январю – апрелю 2020 г.

■ Январь – апрель 2022 г. к январю – апрелю 2021 г.





# ДЕМОГРАФИЧЕСКАЯ СИТУАЦИЯ В НОВОСИБИРСКОЙ ОБЛАСТИ

В ЯНВАРЕ – АПРЕЛЕ 2022 ГОДА

Естественный прирост/убыль населения

**-5971 чел.**

Коэффициент естественного прироста/убыли населения

**-6,5‰**

в расчете на 1000 человек населения

Коэффициент рождаемости

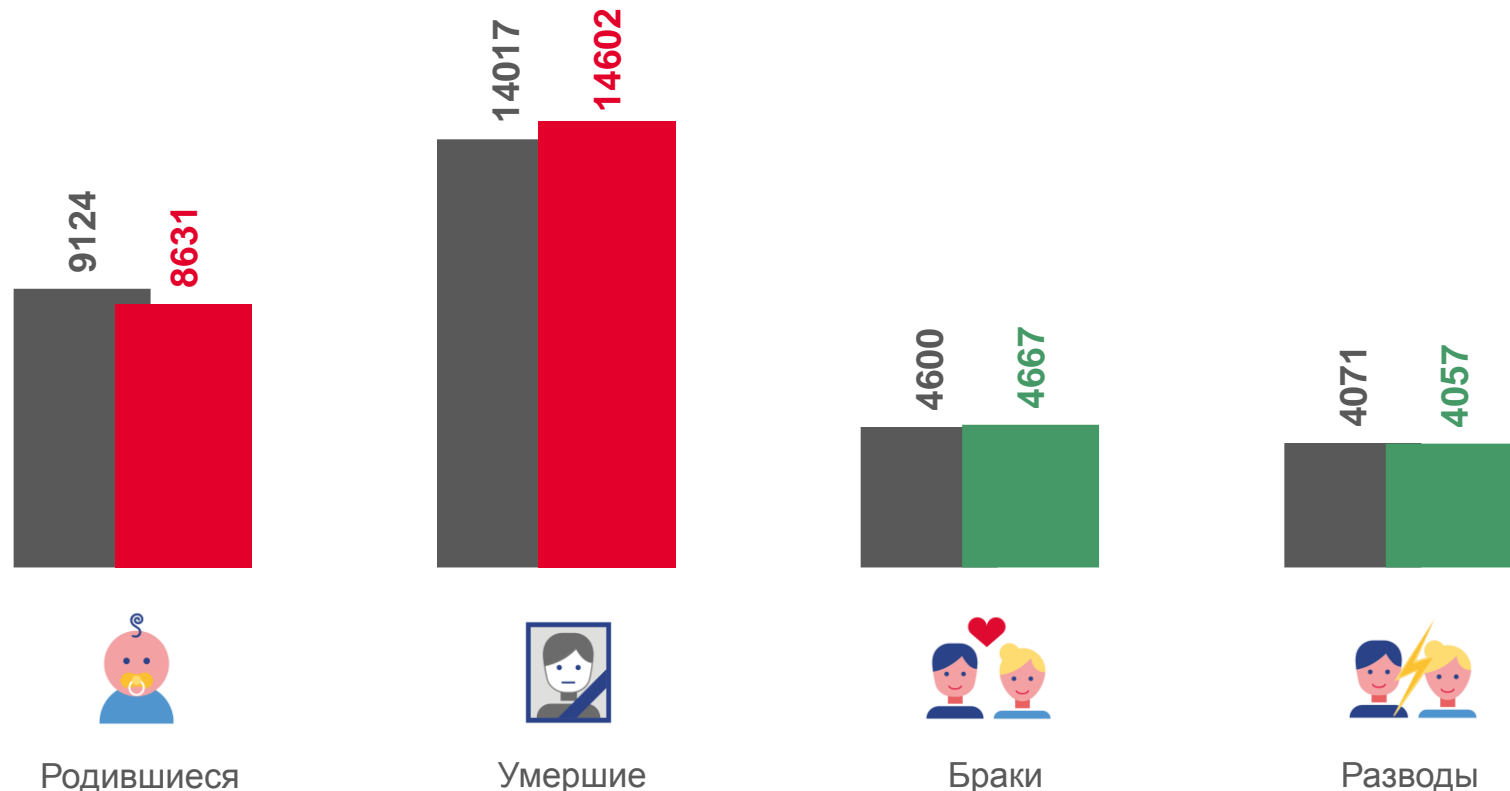
**9,5‰**

в расчете на 1000 человек населения

Коэффициент смертности

**16,0‰**

в расчете на 1000 человек населения



■ Январь – апрель 2021 г.

■ Январь – апрель 2022 г.

